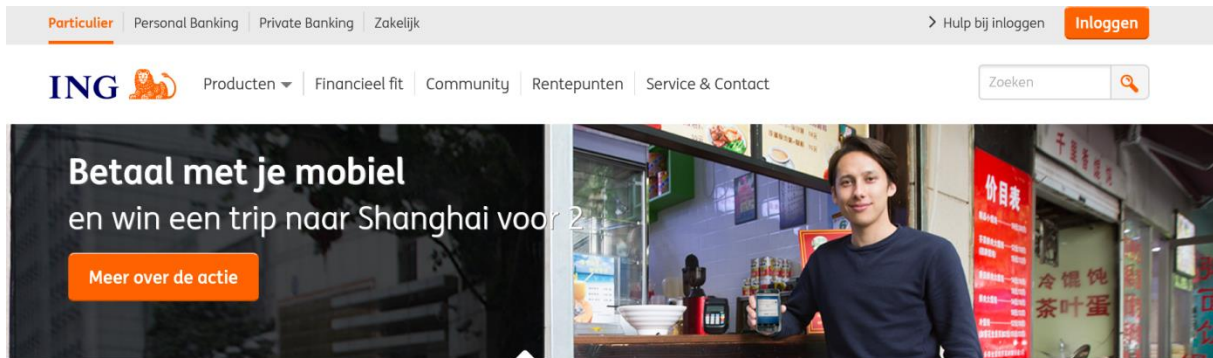


## Download uw banktransacties van de afgelopen 12 maanden in 3 stappen.



Om uw banktransacties van de afgelopen 12 maanden in MT940 formaat te downloaden dient u:


- In te loggen op uw bankrekening (let op: dit dient de bankrekening te zijn waarop uw pinomzet gestort wordt)
- Klik aan de rechterzijde van de pagina op "Downloaden"
- Selecteer de juiste bankrekening, selecteer als periode de afgelopen 12 maanden en download de mutaties in MT940 formaat

### Stap 2



Klik aan de rechterzijde van de pagina op "Downloaden".


## Stap 3



**ING** 


[← Mijn ING Zakelijk overzicht](#)


### Af- en bijschrijvingen downloaden

Handmatig down- en uploaden van transacties is niet meer nodig. Met een boekhoudkoppeling worden uw transacties automatisch verstuurd naar uw boekhoudpakket. Meer weten? [Zo werkt het.](#)

Rekening   **Selecteer hier de bankrekening waarop uw pinomzet gestort wordt.**

Datum van   tot en met   **Selecteer als datumbereik de afgelopen 12 maanden.**

Bestandsformaat   **Selecteer als datumbereik de afgelopen 12 maanden.**

 **Download de transacties in MT940 formaat.**

  
Maak een keuze  
PDF met boeksaldo  
CAMT053 XML  
**MT940**  
Kommagescheiden CSV  
Tekst

Selecteer de juiste bankrekening, selecteer als periode de afgelopen 12 maanden en download de mutaties in MT940 formaat